



МОСКОВСКАЯ
БИРЖА

Май 2020 г.

Юрий Денисов
Председатель Правления

**Финансово-банковский форум
РСПП**

Мировые тренды в биржевой индустрии в январе-мае 2020

Тренд	Проявление / Примеры	Актуально для российского рынка
Биржи продолжили функционирование	Переход на удаленную работу сотрудников бирж	✓
	Приостановка торгов в залах и переход на полностью электронную торговлю	✗
	Рост волатильности и увеличение требований к обеспечению	✓
Меры в отношении участников рынка и эмитентов	Временные послабления для участников торгов и эмитентов	✓
	Запрет коротких продаж	✗
Сокращение времени / приостановка торгов	Сокращение времени торгов - Индонезия, Малайзия, Саудовская Аравия и др.	✗
	Закрытие торгов (более одного дня) - Абу Даби, Коломбо, Филиппины и др.	✗
Рост инвестиций в устойчивое развитие	Пандемия будет способствовать росту инвестиций в устойчивое развитие (ESG)	✓



Меры Московской Биржи в условиях пандемии коронавируса

1

Меры поддержки сотрудников

- ~90% сотрудников работают дистанционно, удаленная работа не влияет на непрерывность процессов

2

Меры поддержки участников рынка

- Приостановка торгов не производится; биржа принимает дополнительные меры для защиты инфраструктуры финансового рынка, участников торгов и их клиентов
- Биржа перестала взимать плату за новые терминалы для упрощения перехода участников на удаленную работу

3

Меры поддержки эмитентов

- Московская Биржа отменила плату за листинг в 2020 году с субъектов МСП – эмитентов облигаций объемом до 400 млн рублей

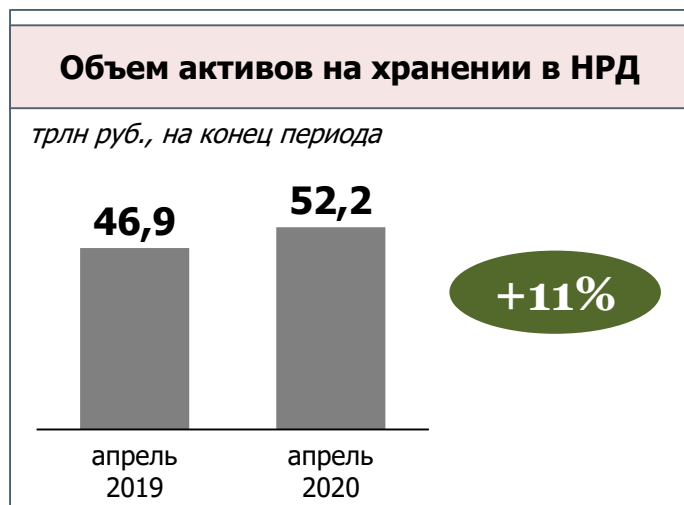
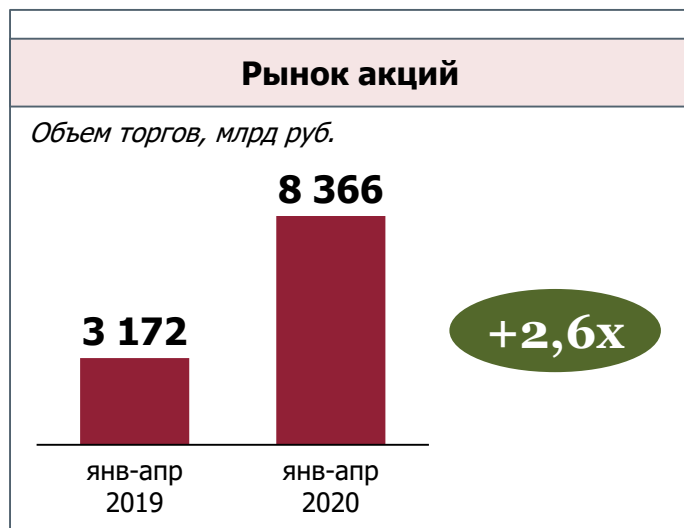
4

Благотворительность

- Биржа выделила 100 млн рублей на поддержку нуждающимся в ситуации пандемии коронавируса



Рынок акций: рост объемов торгов в 2,6 раза и снижение индекса существенно меньше, чем падение цен на нефть

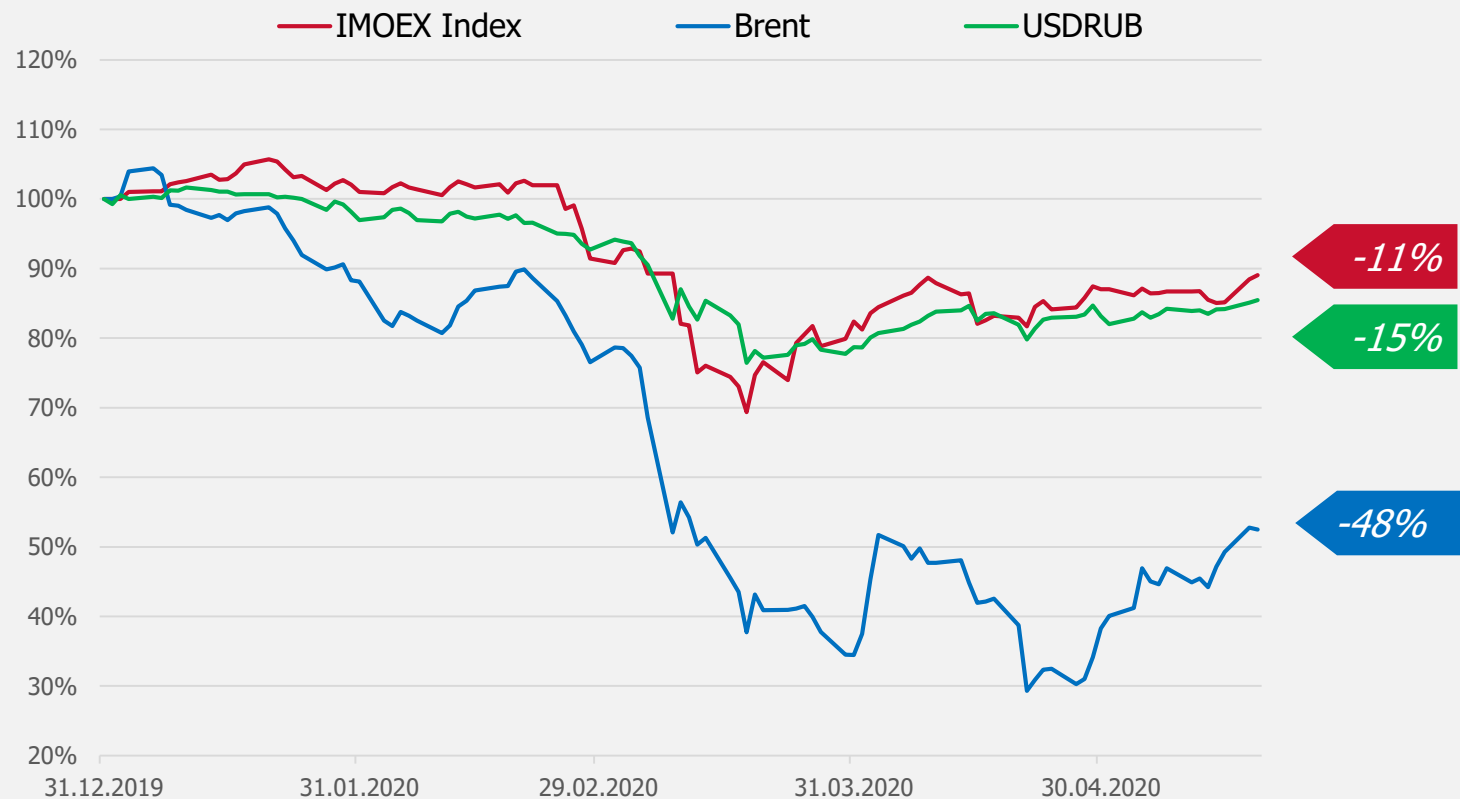


Индекс МосБиржи и курс рубля к доллару снизились значительно меньше, чем котировки нефти в январе-мае 2020

Динамика Индекса МосБиржи, курса USD/RUB и цены нефти Brent с начала 2020

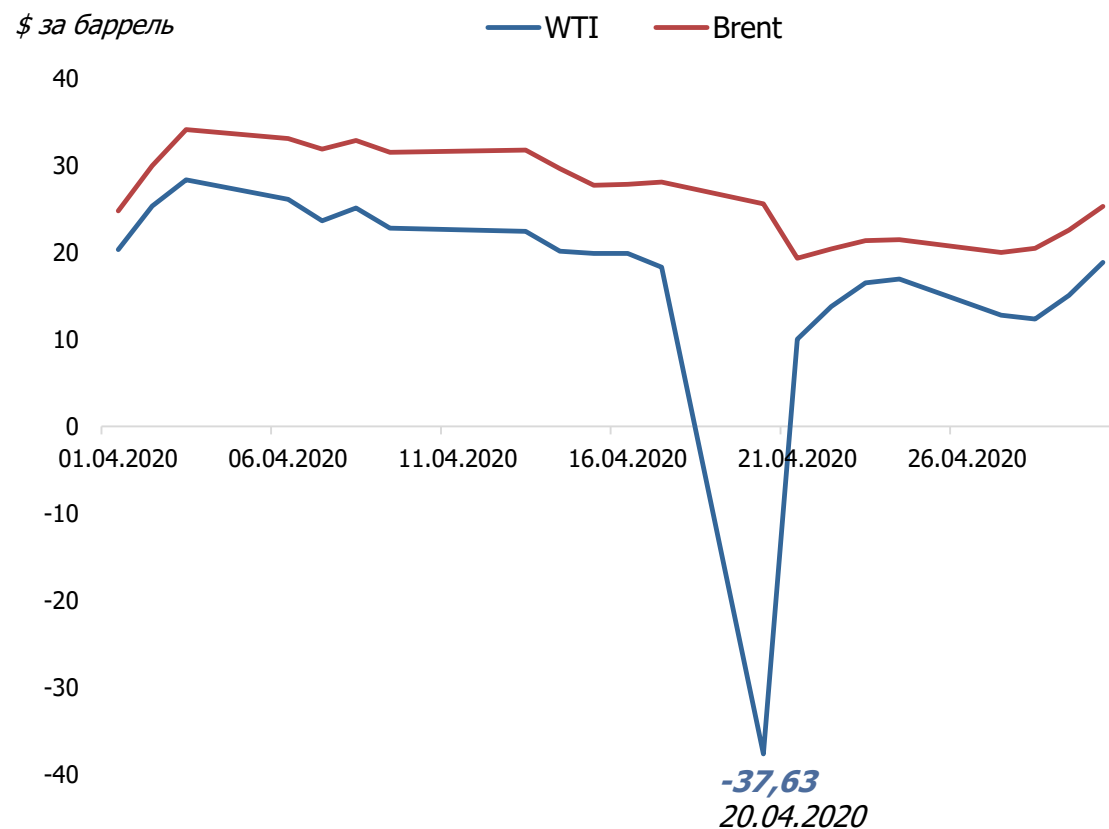
Приведено к 100%

Изменение 19.05.2020 / 31.12.2019



Основная активность российских инвесторов сосредоточена в контрактах на нефть марки Brent

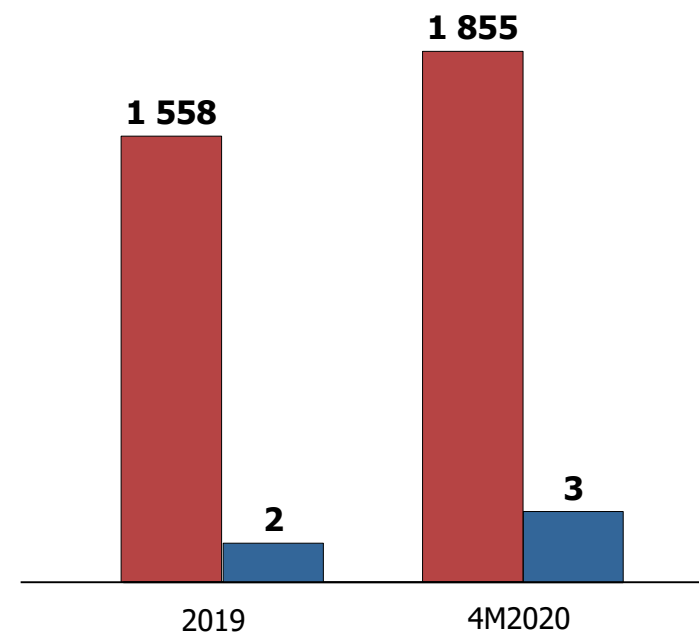
Динамика цен на фьючерсы на нефть WTI и Brent в апреле 2020



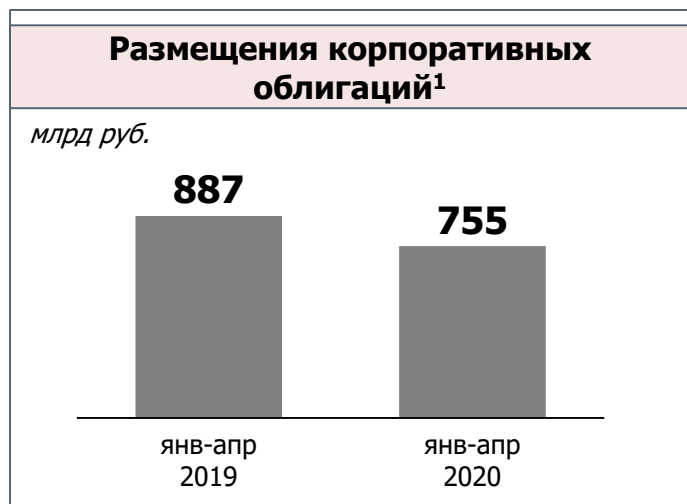
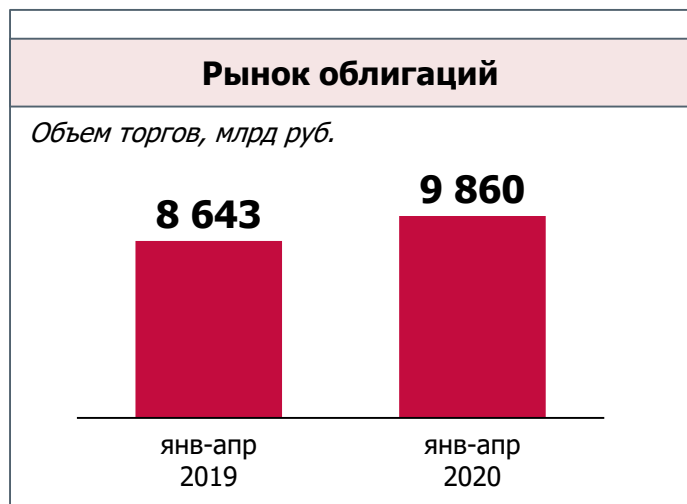
Среднедневной объем торгов фьючерсами на нефть WTI и Brent на Московской Бирже

млн долл.

- Фьючерс на нефть Brent
- Фьючерс на нефть WTI



Активность на рынке облигаций сохраняется, несмотря на снижение деловой активности

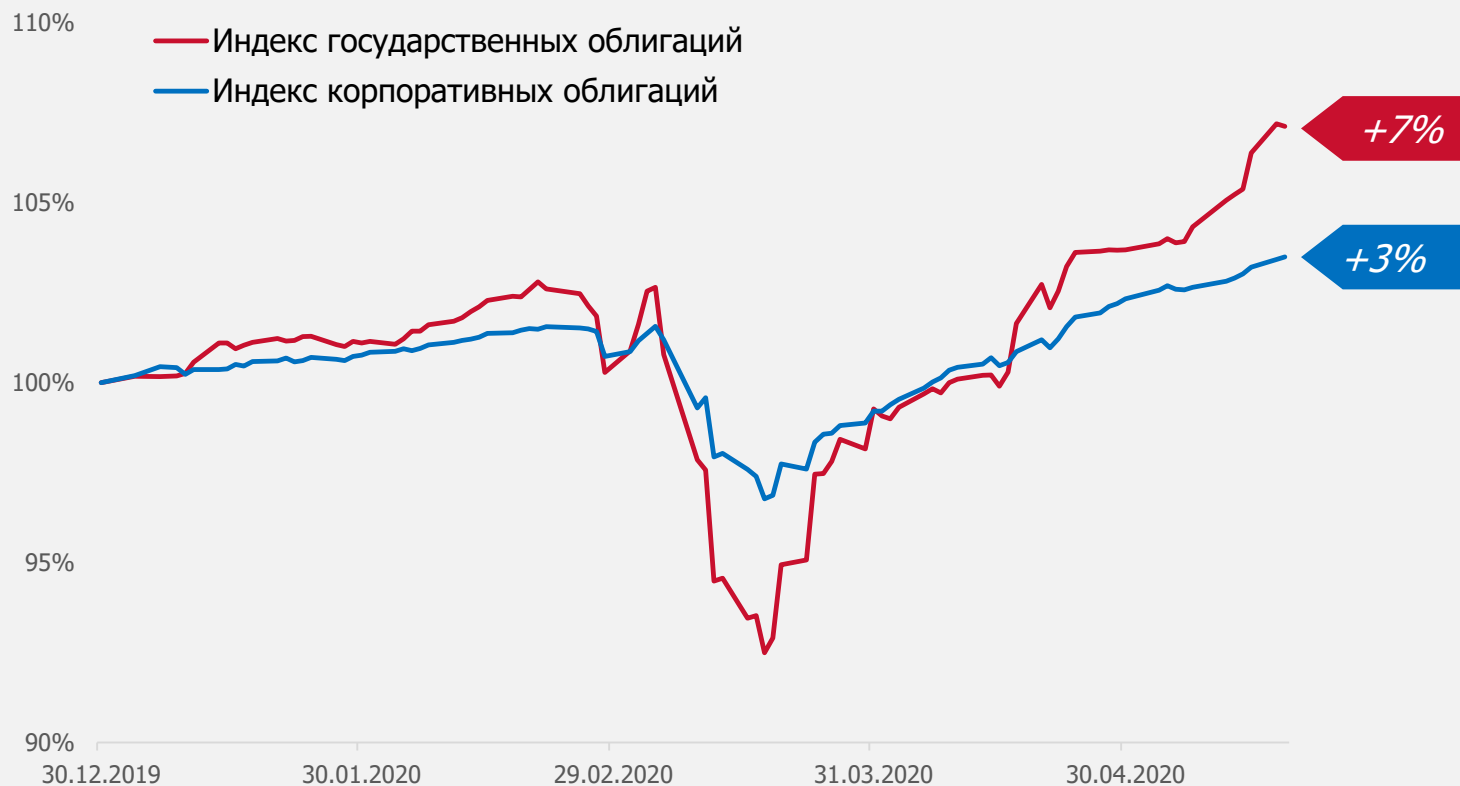


Индексы государственных и корпоративных облигаций в январе-мае 2020

Динамика Индекса государственных облигаций и Индекса корпоративных облигаций с начала 2020

Приведено к 100%

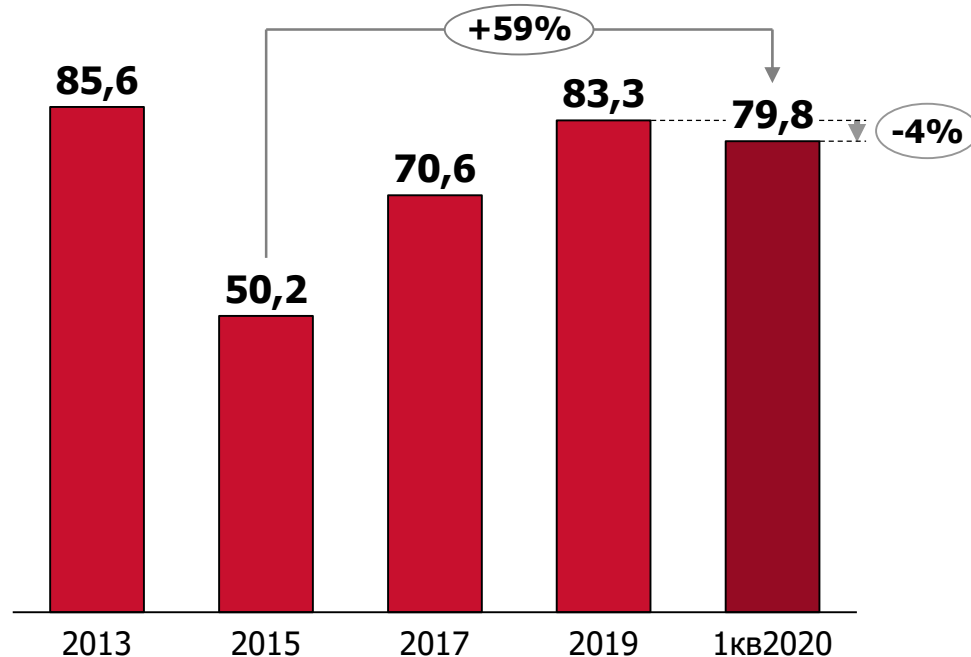
Изменение 19.05.2020 / 30.12.2019



Вложения международных инвесторов в российские ценные бумаги практически не изменились в 1 квартале 2020 года

Вложения иностранных фондов в российские акции,

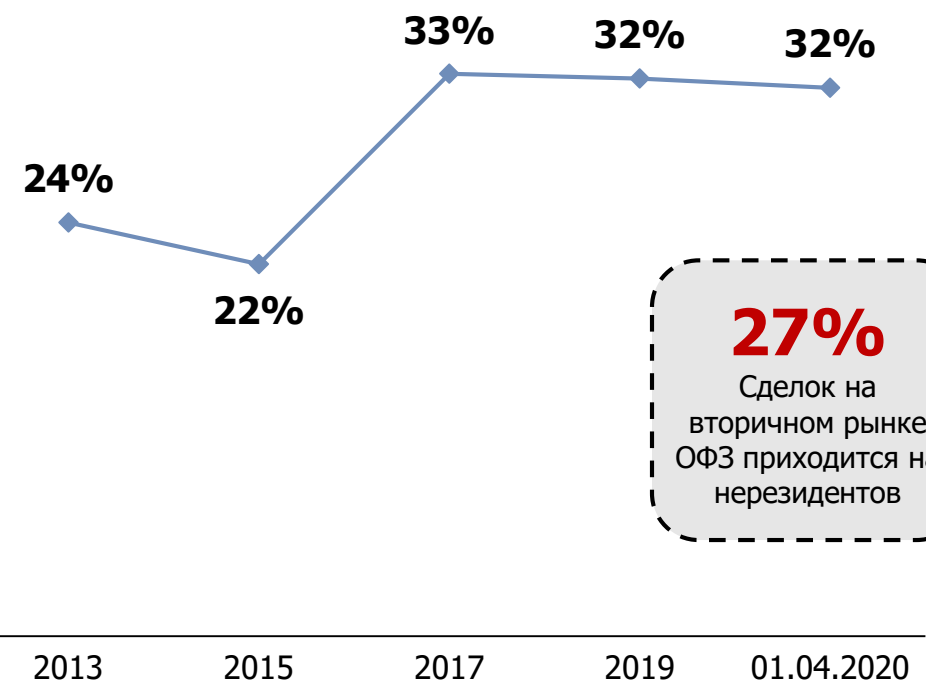
млрд долл.



Международные инвесторы владеют ~70% free float

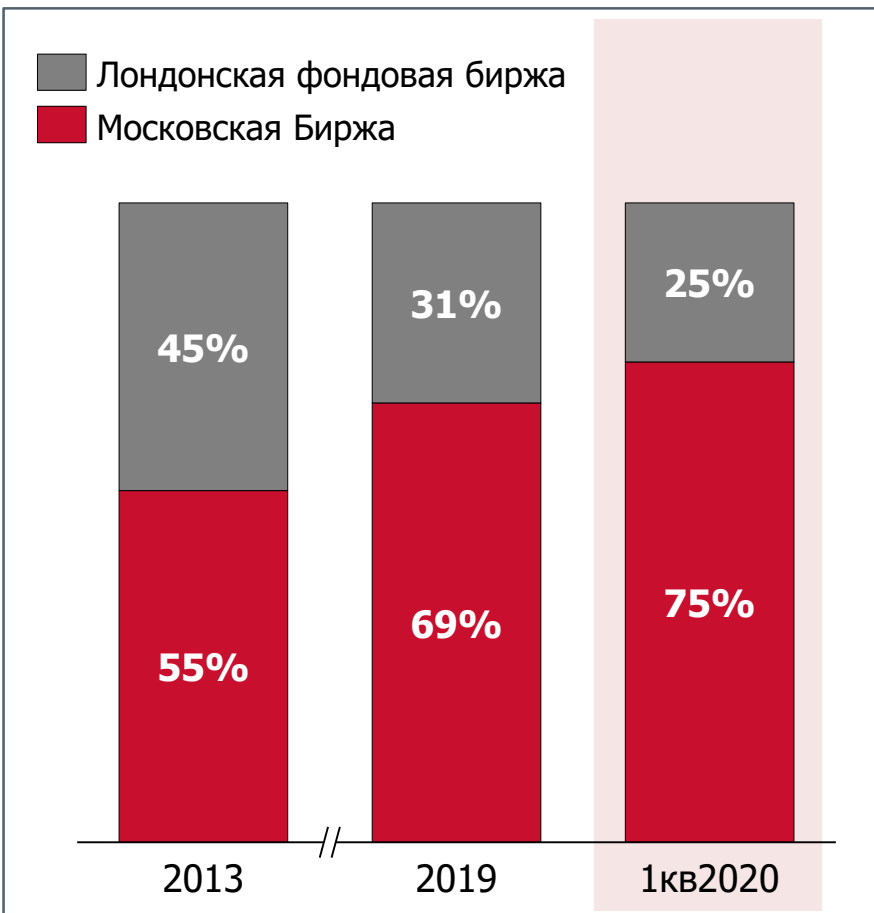
Доля международных инвесторов в ОФЗ – объем ОФЗ на счетах иностранных номинальных держателей

на конец периода



Рекордная ликвидность в локальных акциях. Доля иностранных инвесторов в объеме торгов снижается за счет резкого роста объема торгов физ. лиц

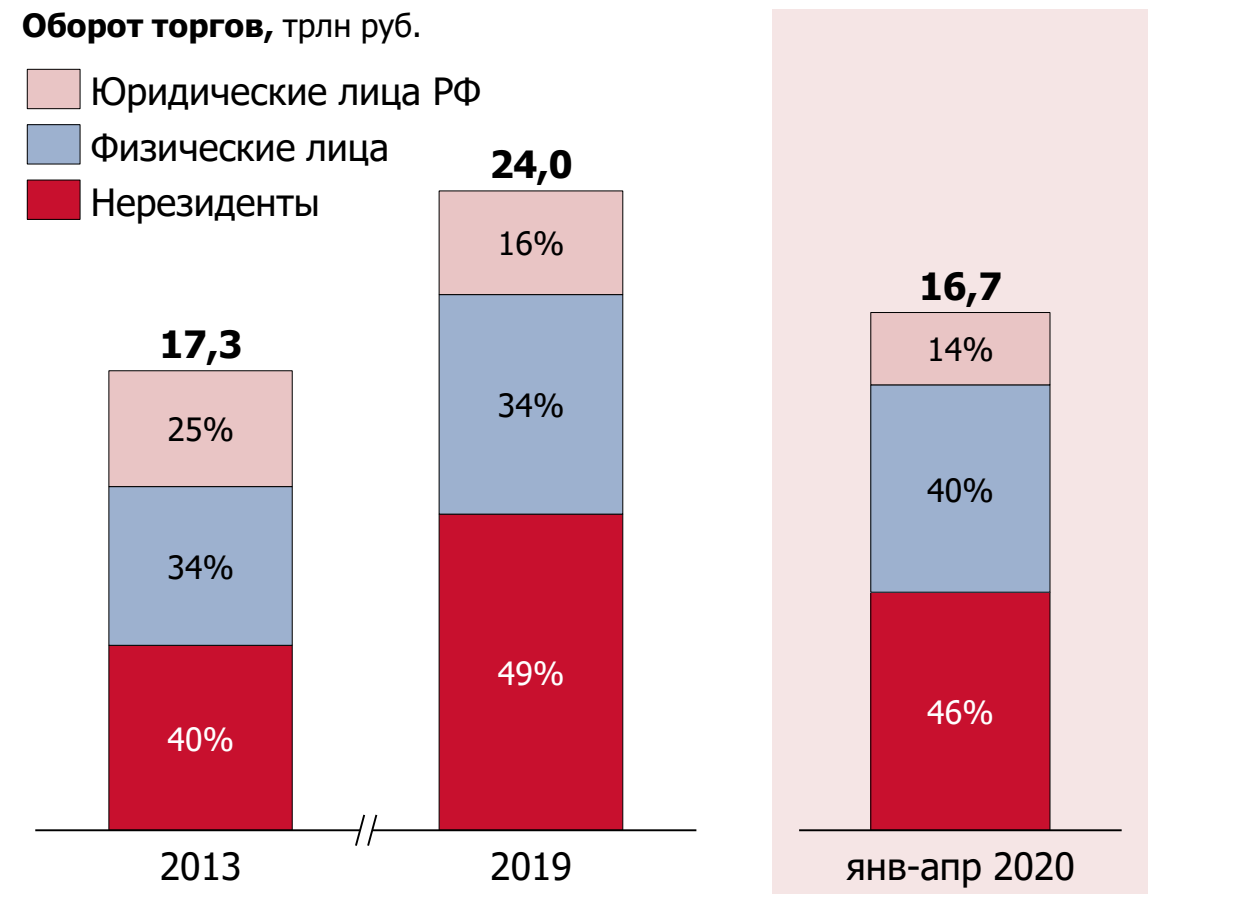
Рекордная доля Московской Биржи в торгах акциями российских эмитентов



Структура инвесторов в обороте на рынке акций

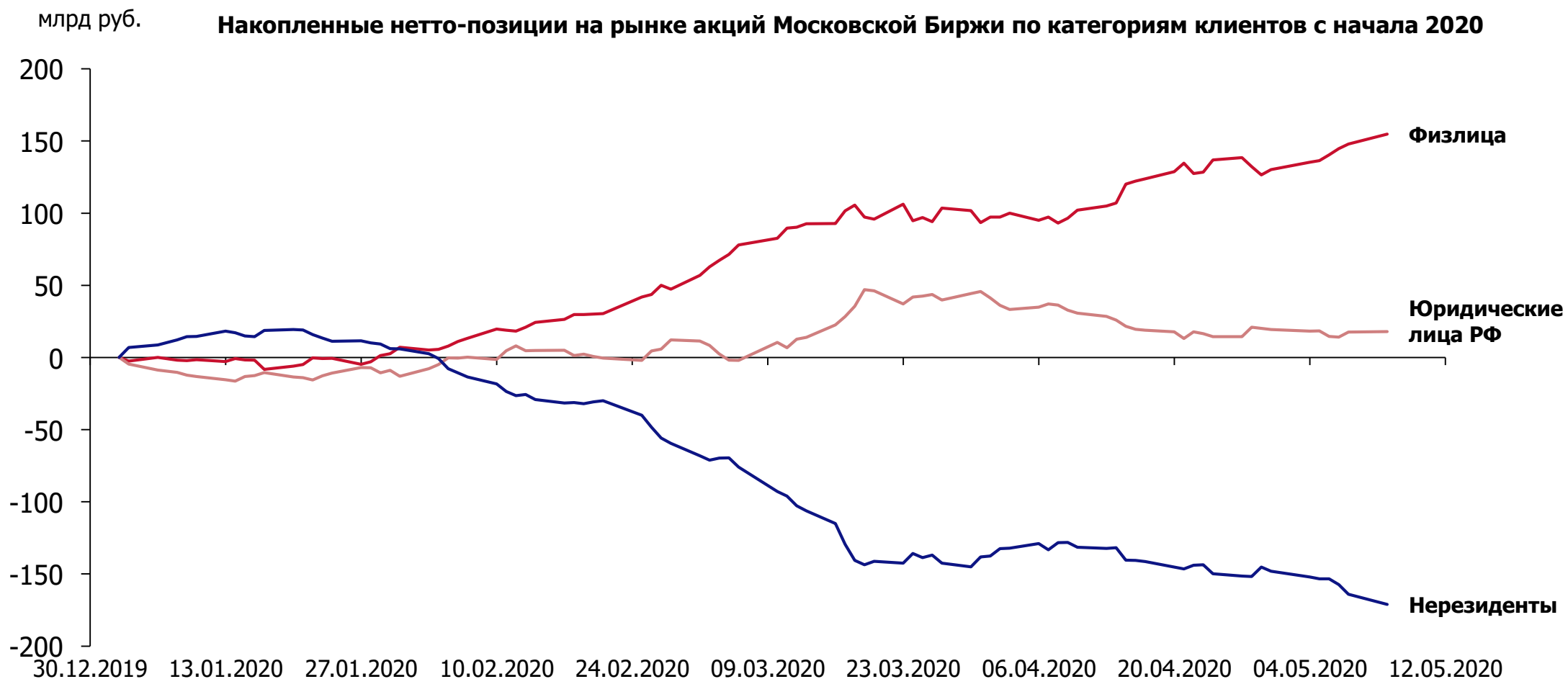
Оборот торгов, трлн руб.

- Юридические лица РФ
- Физические лица
- Нерезиденты

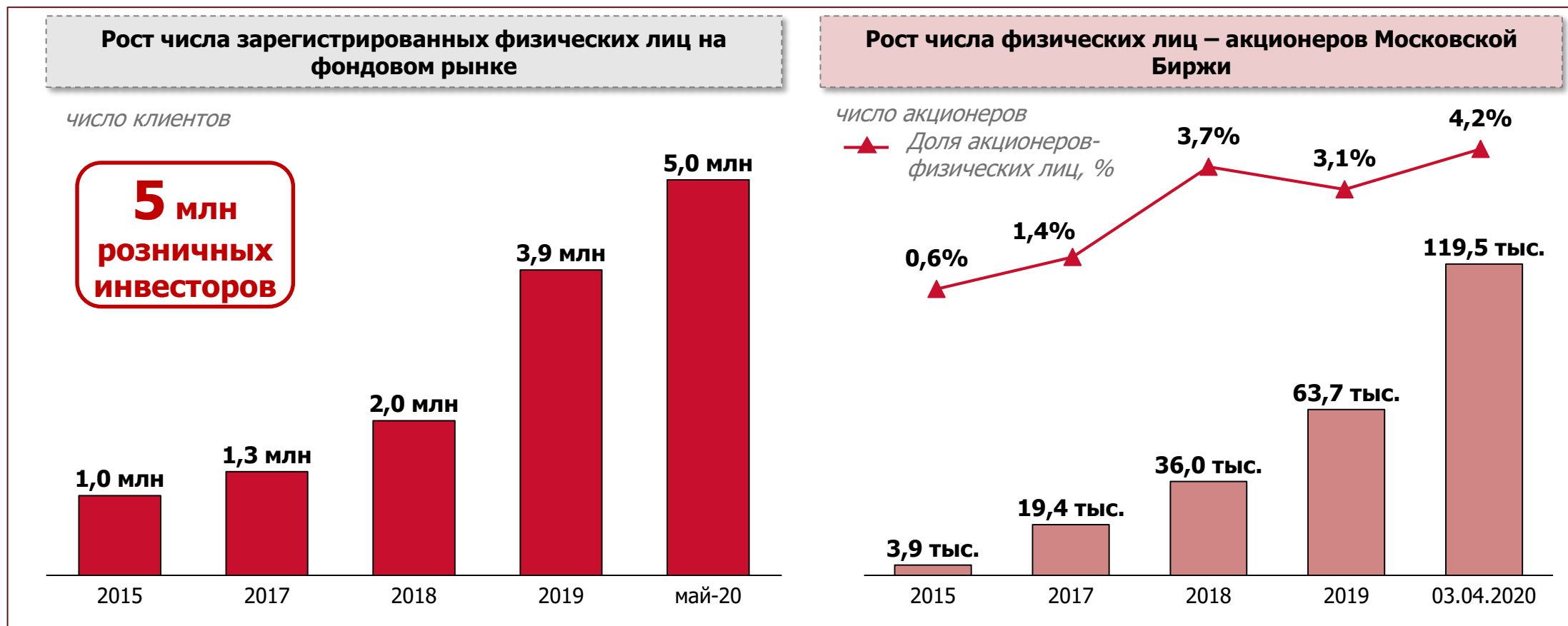


Розничные инвесторы в основном покупали на рынке акций в феврале-мае 2020 года, а нерезиденты – продавали.

Розничные инвесторы поддерживают российский рынок акций в период высокой волатильности



Рекордный приток розничных инвесторов: 1,1 млн новых клиентов с начала 2020



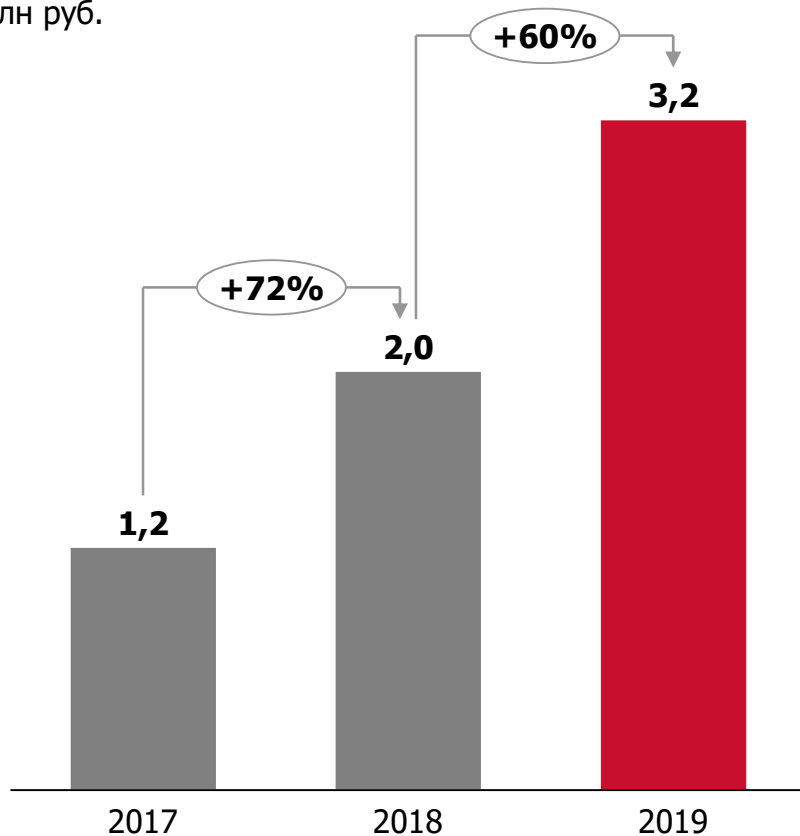
1,1 млн Новых розничных инвесторов с начала 2020

по 330 тыс. Новых розничных инвесторов в месяц в марте и апреле 2020

Инвестиции граждан на фондовом рынке по итогам 2019 года превысили 3 трлн руб.

Размер инвестиций граждан на фондовом рынке РФ

трлн руб.



Структура инвестиций на брокерских счетах

не вкл. ИИС



Число биржевых фондов на Московской Бирже продолжает расти. Стоимость чистых активов в биржевых фондах достигла 50 млрд руб.

37 биржевых фондов – всего в торгах

15 ETF
22 БПИФ

19 биржевых фондов на акции

11 биржевых фондов на облигации

3 биржевых фонда на инструменты денежного рынка

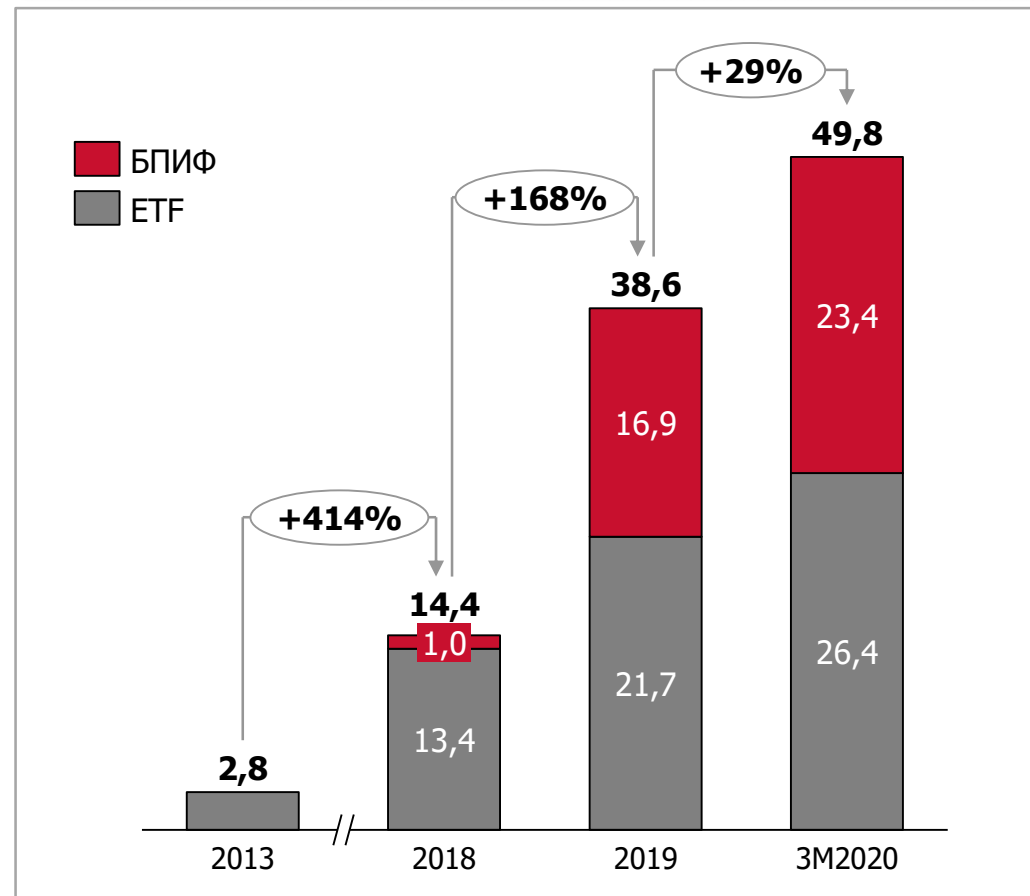
3 смешанных фонда

1 биржевой фонд на товарные активы



50 стран формируют инвестиционное покрытие фондов

Стоимость чистых активов (на конец периода), млрд руб.



Презентация для РСПП май 2020

версия 15 от 20.05.2020